

RELATÓRIO E CONTAS DE 2019

UIPSSDB

**União das Instituições
Particulares
de Solidariedade Social do
Distrito de Bragança**



**RELATÓRIO E CONTAS DE 2019****• ANÁLISE DA CONTA DE DEMONSTRAÇÃO DE RESULTADOS DE 2019****1 PROVEITOS OPERACIONAIS DO EXERCÍCIO**

1.1 Foram proveitos da UIPSSDB no ano de 2019, os seguintes:

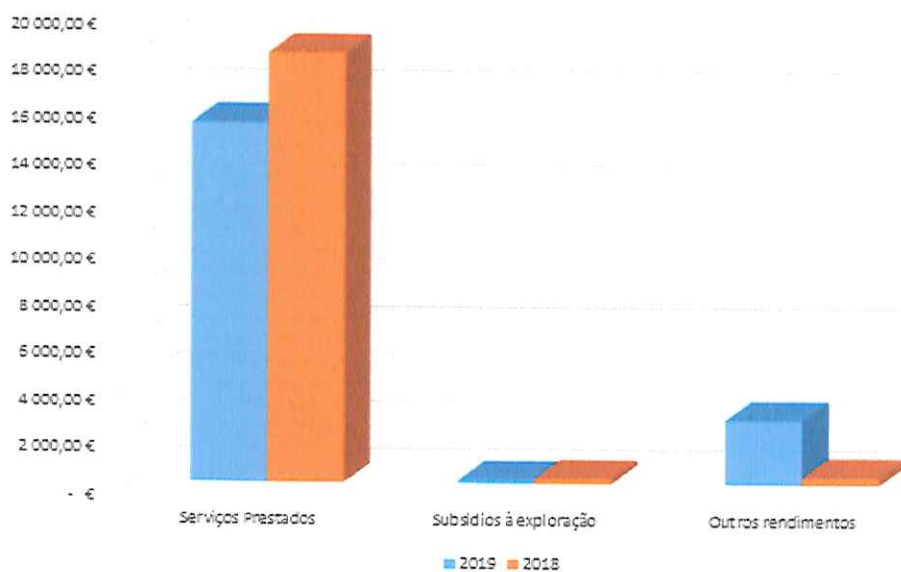
1.1.1	Vendas e Prestação de Serviços	15.198,00 €
1.1.1.1	Quotizações	13.488,00 €
1.1.1.2	Seminários	1.710,00 €
1.1.2	Comparticipações e Subsídios à Exploração	120,00 €
1.1.2.1	Doações	120,00 €
1.1.3	Outros rendimentos e ganhos	2.716,26 €
1.1.3.1	Doações	2.650,69 €
1.1.3.3	Juros de Depósitos Obtidos	65,57 €

TOTAL DE PROVEITOS OPERACIONAIS DO EXERCÍCIO **18.034,26 €**



2 TOTAL DE PROVEITOS OPERACIONAIS DE 2019 VERSUS 2018

Figura I – Proveitos Operacionais



	2019	2018	Varição
TOTAL DE PROVEITOS	18.034,26 €	18.661,80 €	<u>-3,4 %</u>

Os Proveitos operacionais auferidos no ano de 2019 apresentam um decréscimo de 3,4% face aos apurados no ano anterior, representando em termos absolutos um decréscimo de escassos 627,54 €.

Este decréscimo no total de proveitos operacionais é fortemente influenciado quer pelo decréscimo verificado no valor das quotizações, quer pelo forte decréscimo verificado na realização de seminários, nos quais, o seu valor apresenta um decréscimo de 3.370,30 €, face ao montante de 5.080,00 € obtidos no exercício anterior de 2018.

**3 CUSTOS OPERACIONAIS SUPOSTADOS NO ANO DE 2019**

3.1 Foram custos operacionais da Fundação no ano de 2019 os seguintes:

3.1.1	Custo das mercadorias vendidas	325,08 €
3.1.2	Fornecimento de serviços externos	13.049,63 €
3.1.3	Outros gastos e perdas	1.673,00 €
3.1.4	Amortizações do imobilizado	2.919,49 €

TOTAL DE CUSTOS OPERACIONAIS 17.967,20 €

A União não possui um quadro de pessoal próprio, pelo que, os seus custos com pessoal se apresentam nulos, em conformidade com o exercício anterior. Motivo pelo qual o Fornecimento de Serviços Externos constituem os seus custos mais representativos.

Os referidos custos com FSE mantiveram-se estáveis face ao período anterior, apenas registando um acréscimo de 250,96 €, face ao valor suportado em 2018. Sendo o valor referido inferior ao acréscimo verificado quer nas quotizações obtidas quer nos seminários realizados.

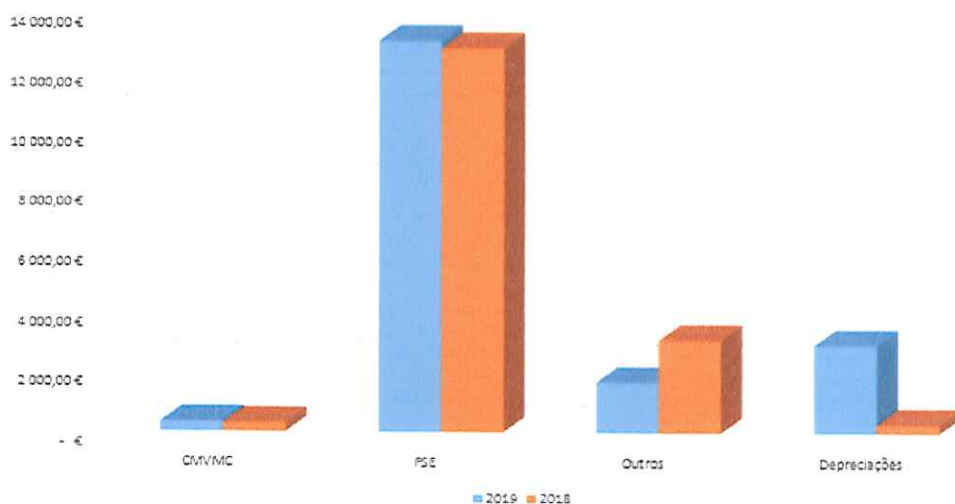
O seu custo mais significativo corresponde ao pagamento de quotas á CNIS, sendo estas no montante de 1.640,00 €.

Verifica-se igualmente um acentuado acréscimo dos gastos com amortizações do exercício, advindo da existência de ativos fixos tangíveis, em contraciclo com o verificado no ano de 2018.



4 TOTAL DE CUSTOS OPERACIONAIS DE 2019 VERSUS 2018

Figura II – Custos Operacionais



	2019	2018	Varição
TOTAL DE CUSTOS	17.967,20 €	16.455,03 €	<u>+ 9,2 %</u>

O total de Custos Operacionais suportados no ano de 2019 registam um acréscimo de 1.512,17 €, relativamente ao ano económico de 2018.

Esta variação é o resultado do comportamento dos diversos custos operacionais. Sendo dos indicadores mais representativos, de salientar o acréscimo verificado com os gastos de depreciação e amortizações no montante de 2.630,91 €, praticamente responsável pela totalidade do acréscimo de custos verificado.



5 RESULTADOS OPERACIONAIS / EXPLORAÇÃO

Os resultados operacionais sendo iguais à diferença entre os proveitos operacionais e os custos operacionais, reflectem, em termos gerais, a solvência do ciclo de exploração, isto é, até que ponto os proveitos de exploração são suficientes à cobertura dos custos de exploração/funcionamento e de financiamento da atividade.

	2019	2018	Varição
Proveitos de Exploração	18.034,26 €	18.661,80 €	- 627,54 €
Custos de Exploração	17.967,20 €	16.455,03 €	+1.512,17 €
Resultados Operacionais	67,06 €	2.206,77 €	2.139,71 €

6 RESULTADOS ANTES DE IMPOSTOS

	2019	2018
• R.A.I.	67,06 €	2.206,77 €

Nota:

A UIPSSDB, tem o estatuto de Instituição Particular de Solidariedade Social de Utilidade Pública sem fins lucrativos, pelo que, se encontra isento de pagamento de IRC.

7 RESULTADOS LÍQUIDOS

	2019	2017 8
• RESULTADOS LÍQUIDOS	67,06 €	2.206,77 €

Da combinação das estruturas de resultados o Saldo Anual da UIPSSDB (Resultados Líquidos) em 2019 é de **67,06 €**, correspondendo a um decréscimo de 2.139,71 € face a 2018.

No entanto o resultado é fortemente influenciado pelo acréscimo verificado nas amortizações do exercício.

Salientando que os Meios Libertos Líquidos, correspondendo ao Resultado Líquido acrescido de Amortizações e Provisões, atingem o montante de 2.986,55 €, sendo estes superiores em 491,20 €, face aos obtidos no exercício económico de 2018.



• **ANÁLISE DO BALANÇO ANALÍTICO 2019**

- O ativo da UIPSSDB apresenta um Ativos não corrente no montante de 20.436,48 €, o qual no exercício anterior se apresentava nulo.
- O ativo corrente no montante de 51.407,69 €, é maioritariamente formado por disponível, este no montante de 44.408,52 €.
- O total de fundos próprios da União é de 71.719,17 €, que face a um ativo total de 71.844,17 € faz corresponder um elevadíssimo rácio de autonomia financeira de 99,8%.
- A União não apresenta dívida a Instituições de Crédito, quer de Curto quer de Longo Prazo.
- O passivo não corrente permanece nulo, em concordância com o exercício de 2018.
- O exigível de curto prazo no montante de 125,00 €, encontra-se perfeitamente coberto pelo ativo corrente de 51.407.69 €, o que faz corresponder um elevadíssimo rácio de liquidez geral de 411.
- Os equilíbrios financeiros quer de curto quer de longo prazo foram mantidos com robustez de 2018 para 2019, refletindo-se por um elevadíssimo rácio de solvabilidade de 574, de liquidez geral de 411 e de autonomia financeira de 99,8%, demonstrativos de uma sólida situação económica e financeira.



Bragança, aos 31 dias de dezembro de 2019

A Direção

UIPSSDB
União das Instituições Particulares
de Solidariedade Social do Distrito
de Bragança

Paula Cristina Fernandes Pimentel

Paula Cristina Fernandes Pimentel
(Fundação Betânia)

Pº Paulo Amílcar Lourenço Pimparel

Paulo Amílcar Lourenço Pimparel
(Centro Social Paroquial de São Mamede de Agrochão)


Dulce Jesus Martins Ramos
(Centro Social Nossa Senhora do Amparo)

Telmo Rodrigo Abreu Mesquita
(Fundação Cónego Manuel Joaquim Ochoa)

Ana Catarina Fernandes Pires
(Obra Kolping da Diocese de Bragança-Miranda)

Francisco Cordeiro Alves
(Associação Entre Famílias)

Carlos Touças
(Centro Social Paroquial de Izeda)



ANEXOS





RELATÓRIO E CONTAS DO EXERCÍCIO DE 2019

• BALANÇO ANALITICO

Entidade: UIPSSDB - BRAGANÇA

BALANÇO (NCRF - ESNL)

PERÍODO FINDO EM: 31 DE DEZEMBRO 2018

EUROS

RUBRICAS	NOTAS	DATAS	
		2018	2017
ACTIVO			
Activo não corrente			
Activos fixos tangíveis		- €	188,60 €
Bens do patrimonio historico e cultural			
Activos intangíveis		- €	- €
Investimentos financeiros		- €	- €
Fundadores/benemeritos/patrocinadores/doadores			
Outros créditos e ativos não correntes			
		- €	188,60 €
Activo corrente			
Inventários		- €	- €
Créditos a receber		4.335,00 €	9.046,00 €
Estado e outros entes públicos		- €	- €
Fundadores/benemeritos/patrocinadores/doadores			
Diferimentos		- €	- €
Outros activos correntes		- €	- €
Caixa e depósitos bancários		49.600,70 €	42.219,88 €
		53.935,70 €	51.265,88 €
Total do activo		53.935,70 €	51.454,48 €
FUNDOS PATRIMONIAIS E PASSIVO			
Fundos Patrimoniais			
Fundos		25.101,66 €	25.101,66 €
Excedentes técnicos			
Reservas		- €	- €
Resultados transitados		25.788,87 €	22.731,04 €
Excedentes de revalorização			- €
Ajustamentos/outras variações nos fundos patrimoniais		- €	- €
Resultado líquido do período		2.206,77 €	3.057,83 €
Total dos fundos patrimoniais		53.097,30 €	50.890,53 €
Passivo			
Passivo não corrente			
Financiamentos obtidos			
Outras dividas a pagar			
		- €	- €
Passivo corrente			
Fornecedores		588,40 €	79,95 €
Estado e outros entes públicos		250,00 €	125,00 €
Fundadores/benemeritos/patrocinadores/doadores			
Financiamentos obtidos		- €	
Diferimentos		- €	359,00 €
Outros passivos correntes			
		838,40 €	563,95 €
Total do passivo		838,40 €	563,95 €
Total dos fundos patrimoniais e do passivo		53.935,70 €	51.454,48 €

O CC (77099)

A Direção

**• DEMONSTRAÇÃO DE RESULTADOS**

Entidade: UIPSSDB - BRAGANÇA
DEMONSTRAÇÃO DOS RESULTADOS POR NATUREZAS (NCRF-ESNL)
PERÍODO FINDO EM: 31/12/2018

EUROS

RENDIMENTOS E GASTOS	NOTAS	PERÍODOS	
		2018	2017
Vendas e serviços prestados	10	18.160,30 €	14.561,00 €
Subsídios, doações e legados à exploração		200,00 €	1.277,00 €
Variação nos inventários da produção			
Trabalhos p/ a própria entidade			
Custo das mercadorias vendidas e das matérias consumidas	-	292,37 €	371,99 €
Fornecimentos e serviços externos	-	12.798,67 €	12.582,32 €
Gastos com o pessoal	16	- €	- €
Ajustamentos de inventários (perdas/reversões)			
Imparidade de dívidas a receber (perdas/reversões)			
Provisões (aumentos/reduções)			
Provisões específicas (aumentos/reduções)			
Outras imparidades (perdas/reversões)			
Aumentos/reduções de justo valor			
Outros rendimentos e ganhos		301,50 €	371,24 €
Outros gastos e perdas	-	3.075,41 €	8,50 €
Resultado antes de depreciações, gastos de financiamento e impostos		2.495,35 €	3.246,43 €
Gastos/reversões de depreciação e amortização	5 -	288,58 €	188,60 €
Resultado operacional (antes de gastos de financiamento e impostos)		2.206,77 €	3.057,83 €
Juros e rendimentos similares obtidos		- €	- €
juros e gastos similares suportados		- €	- €
Resultado antes de impostos		2.206,77 €	3.057,83 €
Imposto sobre o rendimento do período			
Resultado líquido do período		2.206,77 €	3.057,83 €

O CC (77099)

A Direção



• ANEXO AO BALANÇO E DEMONSTRAÇÃO DE RESULTADOS

ANEXO

(modelo reduzido – NCRF-PE)

1 – Identificação da entidade:

1.1 – Designação da entidade

UIPSSDB - Bragança União das Instituições Particulares de Solidariedade Social do Distrito de Bragança

1.2 – Sede

Rua Fundação Betania - Quinta do Seixo - Cabeça Boa
5300-852 Bragança

1.3 – Natureza da atividade

Fomentar a cooperação entre as instituições particulares de solidariedade social, sedeadas no distrito de Bragança, visando proteger o quadro de valores éticos e filosóficos que lhes é comum.

2 – Referencial contabilístico de preparação das demonstrações financeiras

2.1 – 2.1 - As demonstrações financeiras apresentadas, têm como referencial contabilístico o SNC - (NCRF-ESNL), criado pelo D.Lei 36-A/2011 de 9 de Março.

3 – Principais políticas contabilísticas:

3.1– Bases de mensuração usadas na preparação das demonstrações financeiras:

As demonstrações financeiras, foram preparadas de acordo com o princípio do custo histórico.

3.2 – Principais pressupostos relativos ao futuro:

As demonstrações financeiras foram preparadas numa perspetiva de continuidade não tendo a entidade intenção nem necessidade de liquidar ou reduzir drasticamente o nível das suas operações.



3.3 – Principais fontes de incerteza das estimativas:

Não existem situações que afetem ou coloquem algum grau de incerteza materialmente relevante nas estimativas previstas nas demonstrações financeiras apresentadas

4 – Ativos fixos tangíveis

4.2 – As demonstrações financeiras devem divulgar:

a) Os critérios de mensuração usados para determinar a quantia escriturada bruta;

Não aplicável

b) Os métodos de depreciação usados;

Não aplicável

c) As vidas úteis ou as taxas de depreciação usadas;

Não aplicável

d) A quantia escriturada bruta e a depreciação acumulada, no início e no fim do período;

Não aplicável

e) Uma reconciliação da quantia escriturada líquida no início e no fim do período, que mostre as adições, as revalorizações, as alienações, as amortizações, as perdas de imparidade, reversões e transferências

Não aplicável

5 – Custos dos empréstimos obtidos

Não aplicável

6 – Inventários

6.2 – As demonstrações financeiras devem divulgar:



a) As políticas contabilísticas adotadas na mensuração dos inventários, incluindo a fórmula de custeio usada.

Não aplicável

b) A quantia de inventários reconhecida como um gasto durante o período:

Não aplicável

7 – Rédito

7.2 – Uma entidade deve divulgar:

a) As políticas contabilísticas adotadas para o reconhecimento do rédito incluindo os métodos adotados para determinar a fase de acabamento de transações que envolvam a prestação de serviços:

O rédito encontra-se mensurado pelo justo valor da retribuição recebida ou a receber

b) A quantia de cada categoria significativa de rédito reconhecida durante o período inclui:

CATEGORIA	VALOR (€)
Venda de bens	0
Prestação de serviços	18.160,30 €
Subsídios à exploração	- €
TOTAL	18.160,30 €

8 - Impostos sobre o rendimento:

Não aplicável

9 – Instrumentos financeiros:

9.2 – Uma entidade deve divulgar as bases de mensuração, bem como as políticas contabilísticas utilizadas para a contabilização de instrumentos financeiros que sejam relevantes para a compreensão das demonstrações financeiras.



a) Instrumentos financeiros mensurados ao custo ou ao custo menos perdas por imparidade:

Clientes e fornecedores

b) Instrumentos financeiros mensurados ao justo valor:

Não aplicável

10 – Benefícios dos empregados:

10.2 – As entidades devem divulgar o número médio de empregados durante o ano:

Não aplicável

11 – Divulgações exigidas por outros diplomas legais:

Não aplicável

12 – Outras informações:

Não aplicável

O CC (77099)

A Direção

FUNDAÇÃO BETÂNIA
Centro Apostólico de Acolhimento e Formação
Cant. 305 208 645
Paula Cristina Fernandes Beuvel



RELATÓRIO E CONTAS DO EXERCÍCIO DE 2019

• BALANCETE ANALITICO – 31/12/2018 – PERIODO 12

UIPSSDB – BRAGANCA U. DAS I.PART.SOLID.SOC.DO D.DE BRAGANCA DEZEMBRO/2018- P
2018/12/31 BALANCETE GERAL (ANALITICO) (EUR) Pag.001

Conta	Designacao	VALORES DO PERIODO		VALORES ACUMULADOS		SALDOS ACTUAIS Devedor/Credor
		Debito	Credito	Debito	Credito	
11	CAIXA	25.00	296.06	2 389.72	1 910.06	479.66
11.1	CAIXA SEDE	25.00	296.06	2 389.72	1 910.06	479.66
12	DEPOSITOS A ORDEM	3 381.00	753.20	25 568.87	13 916.92	11 651.95
12.1	BPI	3 381.00	753.20	25 550.14	13 916.92	11 633.22
12.2	NOVO BANCO	.00	.00	18.73	.00	18.73
13	OUTROS DEP. BANCARIOS	.00	.00	37 469.09	.00	37 469.09
13.2	NOVO BANCO	.00	.00	37 469.09	.00	37 469.09
21	CLIENTES E UTENTES	.00	3 324.00	22 126.00	17 791.00	4 335.00
21.1	CLIENTES E UTENTES C/C	.00	3 324.00	22 126.00	17 791.00	4 335.00
21.1.7	UTENTES	.00	3 324.00	22 126.00	17 791.00	4 335.00
22	FORNECEDORES	178.35	588.40	3 053.67	3 642.07	588.40-
22.1	FORNECEDORES C/C	178.35	588.40	3 053.67	3 642.07	588.40-
22.1.1	FORNECEDORES GERAIS	178.35	588.40	3 053.67	3 642.07	588.40-
22.1.1.1	FORNECEDORES NACIONAIS	178.35	588.40	3 053.67	3 642.07	588.40-
24	ESTADO E OUTROS ENT. PUBLICOS	125.00	250.00	1 375.00	1 625.00	250.00-
24.2	RETENCAO DE IMPOSTOS S/REND.	125.00	250.00	1 375.00	1 625.00	250.00-
24.2.2	TRABALHO INDEPENDENTE	125.00	250.00	1 375.00	1 625.00	250.00-
27	OUTRAS CONTAS A RECEBER E A PAGA	.00	.00	980.00	980.00	.00
27.8	OUTROS DEVEDORES E CREDITORES	.00	.00	980.00	980.00	.00
27.8.2	OUTROS CREDITORES	.00	.00	980.00	980.00	.00
27.8.2.1	OUTROS CRED - NACIONAIS	.00	.00	980.00	980.00	.00
27.8.2.1.2	ANA FILIPA BORGES	.00	.00	980.00	980.00	.00
28	DIFERIMENTOS	.00	.00	359.00	359.00	.00
28.2	RENDIMENTOS A RECONHECER	.00	.00	359.00	359.00	.00
28.2.1	QUOTIZACOES	.00	.00	359.00	359.00	.00
31	COMPRAS	103.85	.00	292.37	.00	292.37
31.2	MAT PRIMAS SUB E CONSUMO	103.85	.00	292.37	.00	292.37
31.2.1	MATERIAS PRIMAS	103.85	.00	292.37	.00	292.37
31.2.1.1	MERCADO NACIONAL	103.85	.00	292.37	.00	292.37
31.2.1.1.1	IVA REGIME GERAL	103.85	.00	292.37	.00	292.37
31.2.1.1.1.5	MAT PRIMAS IVA N/DEDUTIVEL	103.85	.00	292.37	.00	292.37
43	ACTIVOS FIXOS TANGIVEIS	.00	288.58	665.78	665.78	.00
43.3	OUTROS ATIVOS FIXOS TANGIVEIS	.00	288.58	665.78	665.78	.00
43.3.5	EQUIP ADMINISTRATIVO	.00	.00	665.78	.00	665.78
43.3.8	DEPRECIACOES ACUMULADAS	.00	288.58	.00	665.78	665.78-
43.3.8.5	EQUIP ADMINIST	.00	288.58	.00	665.78	665.78-
51	FUNDOS PATRIMONIAIS	.00	.00	.00	25 101.66	25 101.66-
51.1	FUNDO INICIAL	.00	.00	.00	25 101.66	25 101.66-
56	RESULTADOS TRANSITADOS	.00	.00	.00	25 788.87	25 788.87-
56.1	TRF DE RESULT LIQUIDOS	.00	.00	.00	25 788.87	25 788.87-
62	FORNEC.E SERV. EXTERNOS	1 480.46	.00	12 798.67	.00	12 798.67



RELATÓRIO E CONTAS DO EXERCÍCIO DE 2019

UIPSSDB - BRAGANCA U. DAS I.PART.SOLID.SOC.DO D.DE BRAGANCA DEZEMBRO/2018- P.12

2018/12/31

BALANCETE GERAL (ANALITICO)

(EUR)

Pag. 002

Handwritten signature: Fernando

Conta	Designacao	VALORES DO PERIODO		VALORES ACUMULADOS		SALDOS ACTUAIS
		Debito	Credito	Debito	Credito	Devedor/Credor
62.2	SERVICOS ESPECIALIZADOS	1 328.40	.00	10 601.00	.00	10 601.00
62.2.1	TRABALHOS ESPECIALIZADOS	98.40	.00	3 221.00	.00	3 221.00
62.2.1.2	TRAB. ESPEC. IVA N/DEDUTIVEL	98.40	.00	3 221.00	.00	3 221.00
62.2.4	HONORARIOS	1 230.00	.00	7 380.00	.00	7 380.00
62.2.4.2	HONORARIOS IVA N/DEDUTIVEL	1 230.00	.00	7 380.00	.00	7 380.00
62.3	MATERIAIS	11.25	.00	323.45	.00	323.45
62.3.3	MATERIAL DE ESCRITORIO	11.25	.00	297.86	.00	297.86
62.3.3.2	MAT. ESCRITORIO IVA N/DEDUTIVEL	11.25	.00	297.86	.00	297.86
62.3.4	ARTIGOS PARA OFERTA	.00	.00	25.59	.00	25.59
62.3.4.2	ARTIGOS P/OFFERTA IVA N/DEDUTIVEL	.00	.00	25.59	.00	25.59
62.5	DESLOCACOES, ESTADAS E TRANSPORT	132.56	.00	1 558.64	.00	1 558.64
62.5.1	DESLOCACOES E ESTADAS	132.56	.00	1 558.64	.00	1 558.64
62.5.1.2	DESLO E ESTADAS IVA N/DEDUTIVEL	132.56	.00	1 558.64	.00	1 558.64
62.5.1.2.3	DESL ESTADAS N/DED ART 21	132.56	.00	1 558.64	.00	1 558.64
62.6	SERVICOS DIVERSOS	8.25	.00	315.58	.00	315.58
62.6.2	COMUNICACAO	7.95	.00	93.38	.00	93.38
62.6.2.1	FRANQUIAS POSTAIS	7.95	.00	70.88	.00	70.88
62.6.2.1.4	FRANQ POSTAIS ISENTAS	7.95	.00	70.88	.00	70.88
62.6.2.2	TELEFONE FIXO/MOVEL	.00	.00	22.50	.00	22.50
62.6.2.2.2	TELEF IVA N/DEDUTIVEL	.00	.00	22.50	.00	22.50
62.6.3	SEGUROS	.00	.00	219.45	.00	219.45
62.6.3.4	SEGUROS ISENTOS DE IVA	.00	.00	219.45	.00	219.45
62.6.3.4.2	SEGUROS OUTROS	.00	.00	219.45	.00	219.45
62.6.8	OUTROS SERVICOS	.30	.00	2.75	.00	2.75
62.6.8.2	OUT.SERVICOS IVA N/DEDUTIVEL	.30	.00	2.75	.00	2.75
64	GASTOS DE DEPRECIACAO E DE AMORT	288.58	.00	288.58	.00	288.58
64.2	ACTIVOS FIXOS TANGIVEIS	288.58	.00	288.58	.00	288.58
64.2.5	EQUIP ADMINISTRATIVO	288.58	.00	288.58	.00	288.58
68	OUTROS GASTOS E PERDAS	.00	.00	3 040.00	.00	3 040.00
68.8	OUTROS	.00	.00	3 040.00	.00	3 040.00
68.8.3	QUOTIZACOES	.00	.00	3 040.00	.00	3 040.00
68.8.3.4	QUOT ISENTAS	.00	.00	3 040.00	.00	3 040.00
69	GASTOS E PERDAS DE FINANCIAMENTO	.00	.00	35.41	.00	35.41
69.1	JUROS SUPORTADOS	.00	.00	20.91	.00	20.91
69.1.5	JUROS DE MORA	.00	.00	20.91	.00	20.91
69.8	OUTROS GASTOS E PERDAS DE FINANC	.00	.00	14.50	.00	14.50
69.8.8	OUTROS	.00	.00	14.50	.00	14.50
72	PRESTACOES DE SERVICOS	.00	82.00	.00	18 160.30	18 160.30-
72.2	QUOTIZACOES E JOIAS	.00	.00	.00	13 080.00	13 080.00-
72.2.2	QUOTIZACOES	.00	.00	.00	13 080.00	13 080.00-
72.5	COMP DE UTENTES	.00	82.00	.00	5 080.30	5 080.30-
72.5.1	SEMINARIOS	.00	82.00	.00	5 080.30	5 080.30-
75	SUB.DOA.LEGADOS EXPLOR.	.00	.00	.00	200.00	200.00-
75.3	DOACOES E HERANCAS	.00	.00	.00	200.00	200.00-
79	JUROS, DIVIDENDOS E OUTROS RENDI	.00	.00	.00	301.50	301.50-
79.1	JUROS OBTIDOS	.00	.00	.00	301.50	301.50-
79.1.1	DE DEPOSITOS	.00	.00	.00	301.50	301.50-
81	RESULTADO LIQUIDO DO PERIODO	.00	.00	3 057.83	3 057.83	.00



RELATÓRIO E CONTAS DO EXERCÍCIO DE 2019

fernanda fernandes

UIPSSDB - BRAGANCA U. DAS I.PART.SOLID.SOC.DO D.DE BRAGANCA DEZEMBRO/2018- P.12

2018/12/31 BALANCETE GERAL (ANALITICO) (EUR) Pag.003

Conta	Designacao	VALORES DO PERIODO		VALORES ACUMULADOS		SALDOS ACTUAIS Devedor/Credor
		Debito	Credito	Debito	Credito	
81.8	RESULTADO LIQUIDO	.00	.00	3 057.83	3 057.83	.00
	*** Totais	5 582.24	5 582.24	113 499.99	113 499.99	70 390.73 70 390.73-

RELATÓRIO E CONTAS DO EXERCÍCIO DE 2019



João de Jesus

• BALANCETE ANALITICO – 31/12/2018 – PERIODO 14

UIPSSDB - BRAGANCA U. DAS I.PART.SOLID.SOC.DO D.DE BRAGANCA DEZEMBRO/2018- P.14

2018/12/31

BALANCETE GERAL (ANALITICO)

(EUR)

Pag.001

Conta	Designacao	VALORES DO PERIODO		VALORES ACUMULADOS		SALDOS ACTUAIS Devedor/Credor
		Debito	Credito	Debito	Credito	
11	CAIXA	.00	.00	2 389.72	1 910.06	479.66
11.1	CAIXA SEDE	.00	.00	2 389.72	1 910.06	479.66
12	DEPOSITOS A ORDEM	.00	.00	25 568.87	13 916.92	11 651.95
12.1	BPI	.00	.00	25 550.14	13 916.92	11 633.22
12.2	NOVO BANCO	.00	.00	18.73	.00	18.73
13	OUTROS DEP. BANCARIOS	.00	.00	37 469.09	.00	37 469.09
13.2	NOVO BANCO	.00	.00	37 469.09	.00	37 469.09
21	CLIENTES E UTENTES	.00	.00	22 126.00	17 791.00	4 335.00
21.1	CLIENTES E UTENTES C/C	.00	.00	22 126.00	17 791.00	4 335.00
21.1.7	UTENTES	.00	.00	22 126.00	17 791.00	4 335.00
22	FORNECEDORES	.00	.00	3 053.67	3 642.07	588.40-
22.1	FORNECEDORES C/C	.00	.00	3 053.67	3 642.07	588.40-
22.1.1	FORNECEDORES GERAIS	.00	.00	3 053.67	3 642.07	588.40-
22.1.1.1	FORNECEDORES NACIONAIS	.00	.00	3 053.67	3 642.07	588.40-
24	ESTADO E OUTROS ENT. PUBLICOS	.00	.00	1 375.00	1 625.00	250.00-
24.2	RETENCAO DE IMPOSTOS S/REND.	.00	.00	1 375.00	1 625.00	250.00-
24.2.2	TRABALHO INDEPENDENTE	.00	.00	1 375.00	1 625.00	250.00-
27	OUTRAS CONTAS A RECEBER E A PAGA	.00	.00	980.00	980.00	.00
27.8	OUTROS DEVEDORES E CREDITORES	.00	.00	980.00	980.00	.00
27.8.2	OUTROS CREDITORES	.00	.00	980.00	980.00	.00
27.8.2.1	OUTROS CRED - NACIONAIS	.00	.00	980.00	980.00	.00
27.8.2.1.2	ANA FILIPA BORGES	.00	.00	980.00	980.00	.00
28	DIFERIMENTOS	.00	.00	359.00	359.00	.00
28.2	RENDIMENTOS A RECONHECER	.00	.00	359.00	359.00	.00
28.2.1	QUOTIZACOES	.00	.00	359.00	359.00	.00
31	COMPRAS	.00	.00	292.37	292.37	.00
31.2	MAT PRIMAS SUB E CONSUMO	.00	.00	292.37	292.37	.00
31.2.1	MATERIAS PRIMAS	.00	.00	292.37	292.37	.00
31.2.1.1	MERCADO NACIONAL	.00	.00	292.37	292.37	.00
31.2.1.1.1	IVA REGIME GERAL	.00	.00	292.37	292.37	.00
31.2.1.1.1.5	MAT PRIMAS IVA N/DEDUTIVEL	.00	.00	292.37	292.37	.00
43	ACTIVOS FIXOS TANGIVEIS	.00	.00	665.78	665.78	.00
43.3	OUTROS ATIVOS FIXOS TANGIVEIS	.00	.00	665.78	665.78	.00
43.3.5	EQUIP ADMINISTRATIVO	.00	.00	665.78	.00	665.78
43.3.8	DEPRECIACOES ACUMULADAS	.00	.00	.00	665.78	665.78-
43.3.8.5	EQUIP ADMINIST	.00	.00	.00	665.78	665.78-
51	FUNDOS PATRIMONIAIS	.00	.00	.00	25 101.66	25 101.66-
51.1	FUNDO INICIAL	.00	.00	.00	25 101.66	25 101.66-
56	RESULTADOS TRANSITADOS	.00	.00	.00	25 788.87	25 788.87-
56.1	TRF DE RESULT LIQUIDOS	.00	.00	.00	25 788.87	25 788.87-
61	CUSTO DA MERC.VENDIDA E MAT C.	.00	292.37	292.37	292.37	.00

RELATÓRIO E CONTAS DO EXERCÍCIO DE 2019



UIPSSDB - BRAGANCA U. DAS I.PART.SOLID.SOC.DO D.DE BRAGANCA DEZEMBRO/2018- P.04

2018/12/31

BALANCETE GERAL (ANALITICO)

(EUR)

Pag. 002

Handwritten signature: Fernando Fournel

Conta	Designacao	VALORES DO PERIODO		VALORES ACUMULADOS		SALDOS ACTUAIS Devedor/Credor
		Debito	Credito	Debito	Credito	
61.2	MAT PRIMAS SUB E CONSUMO	.00	292.37	292.37	292.37	.00
61.2.1	MATERIAS PRIMAS	.00	292.37	292.37	292.37	.00
62	FORNEC.E SERV. EXTERNOS	.00	12 798.67	12 798.67	12 798.67	.00
62.2	SERVICOS ESPECIALIZADOS	.00	10 601.00	10 601.00	10 601.00	.00
62.2.1	TRABALHOS ESPECIALIZADOS	.00	3 221.00	3 221.00	3 221.00	.00
62.2.1.2	TRAB. ESPEC. IVA N/DEDUTIVEL	.00	3 221.00	3 221.00	3 221.00	.00
62.2.4	HONORARIOS	.00	7 380.00	7 380.00	7 380.00	.00
62.2.4.2	HONORARIOS IVA N/DEDUTIVEL	.00	7 380.00	7 380.00	7 380.00	.00
62.3	MATERIAIS	.00	323.45	323.45	323.45	.00
62.3.3	MATERIAL DE ESCRITORIO	.00	297.86	297.86	297.86	.00
62.3.3.2	MAT. ESCRITORIO IVA N/DEDUTIVEL	.00	297.86	297.86	297.86	.00
62.3.4	ARTIGOS PARA OFERTA	.00	25.59	25.59	25.59	.00
62.3.4.2	ARTIGOS P/OFFERTA IVA N/DEDUTIVEL	.00	25.59	25.59	25.59	.00
62.5	DESLOCACOES, ESTADAS E TRANSPORT	.00	1 558.64	1 558.64	1 558.64	.00
62.5.1	DESLOCACOES E ESTADAS	.00	1 558.64	1 558.64	1 558.64	.00
62.5.1.2	DESLO E ESTADAS IVA N/DEDUTIVEL	.00	1 558.64	1 558.64	1 558.64	.00
62.5.1.2.3	DESL ESTADAS N/DED ART 21	.00	1 558.64	1 558.64	1 558.64	.00
62.6	SERVICOS DIVERSOS	.00	315.58	315.58	315.58	.00
62.6.2	COMUNICACAO	.00	93.38	93.38	93.38	.00
62.6.2.1	FRANQUIAS POSTAIS	.00	70.88	70.88	70.88	.00
62.6.2.1.4	FRANQ POSTAIS ISENTAS	.00	70.88	70.88	70.88	.00
62.6.2.2	TELEFONE FIXO/MOVEL	.00	22.50	22.50	22.50	.00
62.6.2.2.2	TELEF IVA N/DEDUTIVEL	.00	22.50	22.50	22.50	.00
62.6.3	SEGUROS	.00	219.45	219.45	219.45	.00
62.6.3.4	SEGUROS ISENTOS DE IVA	.00	219.45	219.45	219.45	.00
62.6.3.4.2	SEGUROS OUTROS	.00	219.45	219.45	219.45	.00
62.6.8	OUTROS SERVICOS	.00	2.75	2.75	2.75	.00
62.6.8.2	OUT.SERVICOS IVA N/DEDUTIVEL	.00	2.75	2.75	2.75	.00
64	GASTOS DE DEPRECIACAO E DE AMORT	.00	288.58	288.58	288.58	.00
64.2	ACTIVOS FIXOS TANGIVEIS	.00	288.58	288.58	288.58	.00
64.2.5	EQUIP ADMINISTRATIVO	.00	288.58	288.58	288.58	.00
68	OUTROS GASTOS E PERDAS	.00	3 040.00	3 040.00	3 040.00	.00
68.8	OUTROS	.00	3 040.00	3 040.00	3 040.00	.00
68.8.3	QUOTIZACOES	.00	3 040.00	3 040.00	3 040.00	.00
68.8.3.4	QUOT ISENTAS	.00	3 040.00	3 040.00	3 040.00	.00
69	GASTOS E PERDAS DE FINANCIAMENTO	.00	35.41	35.41	35.41	.00
69.1	JUROS SUPORTADOS	.00	20.91	20.91	20.91	.00
69.1.5	JUROS DE MORA	.00	20.91	20.91	20.91	.00
69.8	OUTROS GASTOS E PERDAS DE FINANC	.00	14.50	14.50	14.50	.00
69.8.8	OUTROS	.00	14.50	14.50	14.50	.00
72	PRESTACOES DE SERVICOS	18 160.30	.00	18 160.30	18 160.30	.00
72.2	QUOTIZACOES E JOIAS	13 080.00	.00	13 080.00	13 080.00	.00
72.2.2	QUOTIZACOES	13 080.00	.00	13 080.00	13 080.00	.00
72.5	COMP DE UTENTES	5 080.30	.00	5 080.30	5 080.30	.00
72.5.1	SEMINARIOS	5 080.30	.00	5 080.30	5 080.30	.00
75	SUB.DOA.LEGADOS EXPLOR.	200.00	.00	200.00	200.00	.00
75.3	DOACOES E HERANCAS	200.00	.00	200.00	200.00	.00
79	JUROS, DIVIDENDOS E OUTROS RENDI	301.50	.00	301.50	301.50	.00



RELATÓRIO E CONTAS DO EXERCÍCIO DE 2019

UIPSSDB - BRAGANCA U. DAS I.PART.SOLID.SOC.DO D.DE BRAGANCA DEZEMBRO/2018- P.14
2018/12/31 BALANCETE GERAL (ANALITICO) (EUR) Pag.003

Conta	Designacao	VALORES DO PERIODO		VALORES ACUMULADOS		SALDOS ACTUAIS Devedor/Credor
		Debito	Credito	Debito	Credito	
79.1	JUROS OBTIDOS	301.50	.00	301.50	301.50	.00
79.1.1	DE DEPOSITOS	301.50	.00	301.50	301.50	.00
.....						
81	RESULTADO LIQUIDO DO PERIODO	18 661.80	20 868.57	21 719.63	23 926.40	2 206.77-
81.1	RESULTADO ANTES IMPOSTOS	18 661.80	18 661.80	18 661.80	18 661.80	.00
81.8	RESULTADO LIQUIDO	.00	2 206.77	3 057.83	5 264.60	2 206.77-
*** Totais		37 323.60	37 323.60	151 115.96	151 115.96	53 935.70 53 935.70-

Bragança, aos 28 dias de março de 2019

O Contabilista Certificado


(Fernando Manuel Rodrigues Fernandes, CC 77099)