


**RELATÓRIO E CONTAS DE 2021**

**UIPSSDB**

**União das Instituições  
Particulares  
de Solidariedade Social do  
Distrito de Bragança**



**RELATÓRIO E CONTAS DE 2021****• ANÁLISE DA CONTA DE DEMONSTRAÇÃO DE RESULTADOS DE 2021****1 PROVEITOS OPERACIONAIS DO EXERCÍCIO**

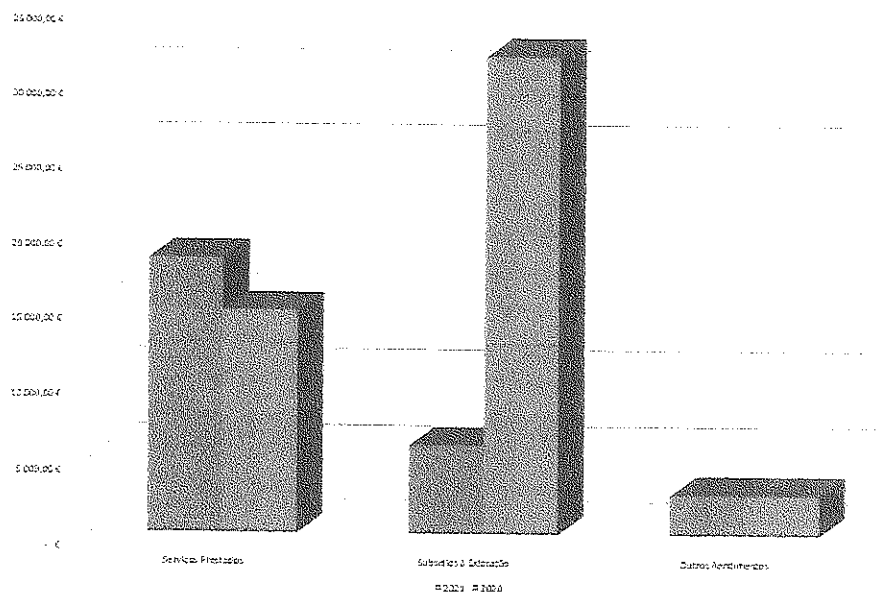
**1.1** Foram proveitos da UIPSSDB no ano de 2021, os seguintes:

<b>1.1.1</b>	<b>Vendas e Prestação de Serviços</b>	<b>18.220,00 €</b>
1.1.1.1	- Quotizações	13.815,00 €
1.1.1.2	- Seminários	4.405,00 €
<b>1.1.2</b>	<b>Comparticipações e Subsídios à Exploração</b>	<b>5.855,45 €</b>
1.1.2.1	- Doações	5.855,45 €
<b>1.1.3</b>	<b>Outros rendimentos e ganhos</b>	<b>2.650,69 €</b>
1.1.3.1	- Doações	2.650,69 €

**TOTAL DE PROVEITOS OPERACIONAIS DO EXERCÍCIO 26.726,14 €**

**2 TOTAL DE PROVEITOS OPERACIONAIS DE 2021 VERSUS 2020**

**Figura I – Proveitos Operacionais**



	<b>2021</b>	<b>2020</b>	<b>Varição</b>
<b>TOTAL DE PROVEITOS</b>	<b>26.726,14 €</b>	<b>49.094,77 €</b>	<b><u>- 45,6 %</u></b>

Os Proveitos operacionais auferidos no ano de 2021 apresentam um acentuado decréscimo de 45,6% face aos apurados no ano anterior, representando em termos absolutos um decréscimo de 22.368,63 €.

Este decréscimo no total de proveitos operacionais é fortemente influenciado pelo decréscimo verificado no valor dos Subsídios obtidos pela Segurança Social e pelas doações, os quais, no seu conjunto apresentam um decréscimo de 25.861,63 €, face ao montante de 31.717,08 € obtidos no exercício anterior de 2020.

**3 CUSTOS OPERACIONAIS SUPOSTADOS NO ANO DE 2021**

**3.1 Foram custos operacionais da Fundação no ano de 2021 os seguintes:**

<b>3.1.1</b>	<b>Custo das mercadorias vendidas</b>	<b>2.524,95 €</b>
<b>3.1.2</b>	<b>Fornecimento de serviços externos</b>	<b>13.735,91 €</b>
<b>3.1.3</b>	<b>Outros gastos e perdas</b>	<b>1.680,30 €</b>
<b>3.1.4</b>	<b>Amortizações do imobilizado</b>	<b>2.919,49 €</b>

**TOTAL DE CUSTOS OPERACIONAIS 20.860,65 €**

A União não possui um quadro de pessoal próprio, pelo que, os seus custos com pessoal se apresentam nulos, em conformidade com o exercício anterior. Motivo pelo qual o Fornecimento de Serviços Externos constituem os seus custos mais representativos.

Os referidos custos com FSE apresentam-se acomodatórios ao decréscimo dos proveitos operacionais, registando um decréscimo de 27.467,12 €, face ao valor suportado em 2020. Sendo o valor referido inferior ao acréscimo verificado nos aludidos proveitos.

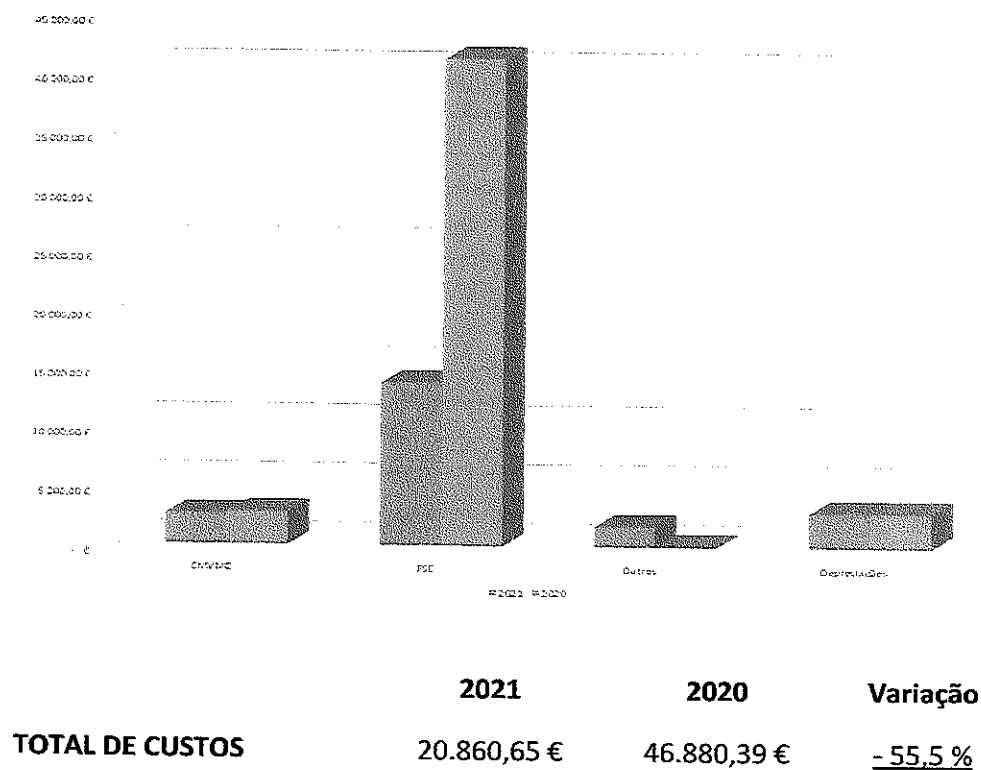
O seu custo mais significativo corresponde ao pagamento de trabalhos especializados, estes no montante de 10.872,12 €.

Verifica-se igualmente uma manutenção dos gastos com amortizações do exercício, advindo da permanência de ativos fixos tangíveis.

*[Handwritten signatures and initials]*

**4 TOTAL DE CUSTOS OPERACIONAIS DE 2021 VERSUS 2020**

**Figura II – Custos Operacionais**



O total de Custos Operacionais suportados no ano de 2021 registam um decréscimo de 26.019,74 €, relativamente ao ano económico de 2020.

Esta variação é o resultado do comportamento dos diversos custos operacionais. Sendo dos indicadores mais representativos, de salientar o decréscimo verificado com FSE no montante de 27.497,12 €, praticamente responsável pela totalidade do decréscimo de custos verificado.

**5 RESULTADOS OPERACIONAIS / EXPLORAÇÃO**

Os resultados operacionais sendo iguais à diferença entre os proveitos operacionais e os custos operacionais, reflectem, em termos gerais, a solvência do ciclo de exploração, isto é, até que ponto os proveitos de exploração são suficientes à cobertura dos custos de exploração/funcionamento e de financiamento da atividade.

	2021	2020	Varição
Proveitos de Exploração	26.726,14 €	49.094,77 €	- 22.368,63 €
Custos de Exploração	20.860,65 €	46.880,39 €	- 26.019,74 €
Resultados Operacionais	5.865,49 €	2.214,38 €	+ 3.651,11 €

**6 RESULTADOS ANTES DE IMPOSTOS**

	2021	2020
• R.A.I.	5.865,49 €	2.214,38 €

Nota:

A UIPSSDB, tem o estatuto de Instituição Particular de Solidariedade Social de Utilidade Pública sem fins lucrativos, pelo que, se encontra isento de pagamento de IRC.

**7 RESULTADOS LÍQUIDOS**

	2021	2020
• RESULTADOS LÍQUIDOS	5.865,49 €	2.214,38 €

Da combinação das estruturas de resultados o Saldo Anual da UIPSSDB (Resultados Líquidos) em 2021 é de **5.865,49 €**, correspondendo a um acréscimo de 3.651,11 € face a 2020.

Salientando que os Meios Libertos Líquidos, correspondendo ao Resultado Líquido acrescido de Amortizações e Provisões, atingem o montante de 8.784,98 €.

• **ANÁLISE DO BALANÇO ANALÍTICO 2021**

- O ativo da UIPSSDB apresenta um Ativos não corrente no montante de 14.597,50 €.
- O ativo corrente no montante de 60.230,91 €, é maioritariamente formado por disponível, este no montante de 52.158,70 €.
- O total de fundos próprios da União é de 74.497,66 €, que face a um ativo total de 74.828,41 € faz corresponder um elevadíssimo rácio de autonomia financeira de 99,6 %.
- A União não apresenta dívida a Instituições de Crédito, quer de Curto quer de Longo Prazo.
- O passivo não corrente permanece nulo, em concordância com o exercício de 2020.
- O exigível de curto prazo no montante de 330,75 €, correspondem na sua maioria a dívidas ao Estado do período, ainda não vencidas, encontrando-se perfeitamente coberto pelo ativo corrente de 60.230,91 €, o que faz corresponder um elevadíssimo rácio de liquidez geral de 182.
- Os equilíbrios financeiros quer de curto quer de longo prazo foram reforçados com robustez de 2020 para 2021, refletindo-se por um elevadíssimo rácio de solvabilidade de 225, de liquidez geral de 182 e de autonomia financeira de 78,6 %, demonstrativos de uma sólida situação económica e financeira.





Bragança, aos 31 dias de dezembro de 2021

**A Direção**

UIPSDB  
União das Instituições Particulares  
de Solidariedade Social do Distrito  
de Bragança

Paula Cristina Fernandes Pimentel  
Paula Cristina Fernandes Pimentel (Fundação Betânia)

Paulo Amílcar Lourenço Pimparel  
Paulo Amílcar Lourenço Pimparel (Centro Social Paroquial de São Mamede de Agrochão)


Dulce Jesus Martins Ramos  
Dulce Jesus Martins Ramos (Centro Social Nossa Senhora do Amparo)

Telmo Rodrigo Abreu Mesquita  
Telmo Rodrigo Abreu Mesquita (Fundação Cónego Manuel Joaquim Ochoa)

Ana Catarina Fernandes Pires  
Ana Catarina Fernandes Pires (Obra Kolping da Diocese de Bragança-Miranda)

Francisco Cordeiro Alves  
Francisco Cordeiro Alves (Associação Entre Famílias)

Carlos Touças  
Carlos Touças (Centro Social Paroquial de Izeda)



# ANEXOS

RELATÓRIO E CONTAS DO EXERCÍCIO DE 2021

*Y M Duarte*  
*Net J*

• **BALANÇO ANALITICO**

Entidade: UIPSSDB - BRAGANÇA

**BALANÇO (NCRF - ESNL)**

PERÍODO FINDO EM: 31 DE DEZEMBRO 2021

**EUROS**

RUBRICAS	NOTAS	DATAS	
		2021	2020
<b>ACTIVO</b>			
<b>Activo não corrente</b>			
Activos fixos tangíveis		14.597,50 €	17.516,99 €
Bens do patrimonio historico e cultural			
Activos intangíveis		- €	- €
Investimentos financeiros		- €	- €
Fundadores/benemeritos/patrocinadores/doadores			
Outros créditos e ativos não correntes			
		14.597,50 €	17.516,99 €
<b>Activo corrente</b>			
Inventários		800,00 €	2.400,90 €
Créditos a receber		6.949,00 €	20.792,00 €
Estado e outros entes públicos		- €	- €
Fundadores/benemeritos/patrocinadores/doadores			
Diferimentos		323,21 €	274,08 €
Outros activos correntes		- €	- €
Caixa e depósitos bancários		52.158,70 €	49.694,89 €
		60.230,91 €	73.161,87 €
<b>Total do activo</b>		74.828,41 €	90.678,86 €
<b>FUNDOS PATRIMONIAIS E PASSIVO</b>			
<b>Fundos Patrimoniais</b>			
Fundos		25.101,66 €	25.101,66 €
Excedentes técnicos			
Reservas		- €	- €
Resultados transitados		30.277,08 €	28.062,70 €
Excedentes de revalorização			- €
Ajustamentos/outras variações nos fundos patrimoniais		13.253,43 €	15.904,12 €
Resultado líquido do período		5.865,49 €	2.214,38 €
<b>Total dos fundos patrimoniais</b>		74.497,66 €	71.282,86 €
<b>Passivo</b>			
<b>Passivo não corrente</b>			
Financiamentos obtidos			
Outras dívidas a pagar		- €	- €
<b>Passivo corrente</b>			
Fornecedores		30,75 €	19.146,00 €
Estado e outros entes públicos		300,00 €	250,00 €
Fundadores/benemeritos/patrocinadores/doadores			
Financiamentos obtidos		- €	- €
Diferimentos		- €	- €
Outros passivos correntes			
		330,75 €	19.396,00 €
<b>Total do passivo</b>		330,75 €	19.396,00 €
<b>Total dos fundos patrimoniais e do passivo</b>		74.828,41 €	90.678,86 €

O CC (2233)

A Direção

*Benjamin Alberto Almeida*

• **DEMONSTRAÇÃO DE RESULTADOS**

Entidade: UIPSSDB - BRAGANÇA  
 DEMONSTRAÇÃO DOS RESULTADOS POR NATUREZAS (NCRF-ESNL)  
 PERÍODO FINDO EM: 31/12/2021

EUROS

RENDIMENTOS E GASTOS	NOTAS	PERÍODOS	
		2021	2020
Vendas e serviços prestados	10	18.220,00 €	14.727,00 €
Subsídios, doações e legados à exploração		5.855,45 €	31.717,08 €
Variação nos inventários da produção			
Trabalhos p/ a própria entidade			
Custo das mercadorias vendidas e das matérias consumidas	-	2.524,95 €	2.693,87 €
Fornecimentos e serviços externos	-	13.735,91 €	41.233,03 €
Gastos com o pessoal	16	- €	- €
Ajustamentos de inventários (perdas/reversões)			
Imparidade de dívidas a receber (perdas/reversões)			
Provisões (aumentos/reduções)			
Provisões específicas (aumentos/reduções)			
Outras imparidades (perdas/reversões)			
Aumentos/reduções de justo valor			
Outros rendimentos e ganhos		2.650,69 €	2.650,69 €
Outros gastos e perdas	-	1.680,30 €	34,00 €
<b>Resultado antes de depreciações, gastos de financiamento e imposto</b>		<b>8.784,98 €</b>	<b>5.133,87 €</b>
Gastos/reversões de depreciação e amortização	5	2.919,49 €	2.919,49 €
<b>Resultado operacional (antes de gastos de financiamento e impostos)</b>		<b>5.865,49 €</b>	<b>2.214,38 €</b>
Juros e rendimentos similares obtidos		- €	- €
juros e gastos similares suportados		- €	- €
<b>Resultado antes de impostos</b>		<b>5.865,49 €</b>	<b>2.214,38 €</b>
Imposto sobre o rendimento do período			
<b>Resultado líquido do período</b>		<b>5.865,49 €</b>	<b>2.214,38 €</b>

O CC (2233)

A Direção

*Benjamin Alberto Almeida*

• ANEXO AO BALANÇO E DEMONSTRAÇÃO DE RESULTADOS

# ANEXO

(modelo reduzido – NCRF-PE)

## 1 – Identificação da entidade:

### 1.1 – Designação da entidade

UIPSSDB - Bragança União das Instituições Particulares de Solidariedade Social do Distrito de Bragança

### 1.2 – Sede

Rua Fundação Betania - Quinta do Seixo - Cabeça Boa  
5300-852 Bragança

### 1.3 – Natureza da atividade

Fomentar a cooperação entre as instituições particulares de solidariedade social, sedeadas no distrito de Bragança, visando proteger o quadro de valores éticos e filosóficos que lhes é comum.

## 2 – Referencial contabilístico de preparação das demonstrações financeiras

2.1 - As demonstrações financeiras apresentadas, têm como referencial contabilístico o SNC - (NCRF-ESNL), criado pelo D.L. 36-A/2011 de 9 de Março com as alterações introduzidas pela Lei 66-B/2012 de 31 Dezembro, Lei 83-C/2013 de 31 de Dezembro e D L 98/2015 de 2 de Junho.

## 3 – Principais políticas contabilísticas:

### 3.1– Bases de mensuração usadas na preparação das demonstrações financeiras:

As demonstrações financeiras, foram preparadas de acordo com o princípio do custo histórico.

### 3.2 – Principais pressupostos relativos ao futuro:

As demonstrações financeiras foram preparadas numa perspetiva de continuidade não tendo a entidade intenção nem necessidade de liquidar ou reduzir drasticamente o nível das suas operações.

**3.3 – Principais fontes de incerteza das estimativas:**

Não existem situações que afetem ou coloquem algum grau de incerteza materialmente relevante nas estimativas previstas nas demonstrações financeiras apresentadas

**4 – Ativos fixos tangíveis**

**4.2 – As demonstrações financeiras devem divulgar:**

**a) Os critérios de mensuração usados para determinar a quantia escriturada bruta;**

Os ativos fixos tangíveis encontram-se registados ao custo de aquisição, deduzido das respetivas depreciações acumuladas.

**b) Os métodos de depreciação usados;**

As depreciações dos ativos fixos tangíveis, são calculadas numa base sistemática segundo o método da linha reta (quotas constantes).

**c) As vidas úteis ou as taxas de depreciação usadas;**

Activos fixos tangíveis	Número de anos
Edifícios e outras construções	0
Equipamento básico	0
Equipamento de transporte	8
Equipamento administrativo	8
Outros activos fixos tangíveis	0

**d) A quantia escriturada bruta e a depreciação acumulada, no início e no fim do período;**

	SITUAÇÃO INICIAL			SITUAÇÃO FINAL		
	Quantia bruta	Depreciações e Imparidades acumuladas	Quantia escrit. Líquida	Quantia bruta	Depreciações e Imparidades acumuladas	Quantia escrit. Líquida
Terrenos e recursos naturais	- €		- €	- €		- €
Edifícios e outras construções	- €	- €	- €	- €	- €	- €
Equipamento básico	- €	- €	- €	- €	- €	- €
Equipamento transporte	22 400,01 €	5 600,00 €	16 800,01 €	22 400,01 €	8 400,00 €	14 000,01 €
Equipamento administrativo	1 621,74 €	904,76 €	716,98 €	1 621,74 €	1 024,25 €	597,49 €
Outros activos fixos tangíveis	- €	- €	- €	- €	- €	- €
Investimentos em curso	- €		- €	- €		- €
<b>Total</b>	<b>24 021,75 €</b>	<b>6 504,76 €</b>	<b>17 516,99 €</b>	<b>24 021,75 €</b>	<b>9 424,25 €</b>	<b>14 597,50 €</b>

RELATÓRIO E CONTAS DO EXERCÍCIO DE 2021

*[Handwritten signatures and dates]*

e) Uma reconciliação da quantia escriturada líquida no início e no fim do período, que mostre as adições, as revalorizações, as alienações, as amortizações, as perdas de imparidade, reversões e transferências

	Quantia escriturada inicial	Adições	Revalorizações	Alienações	Amortizações	Perdas Imparidade	Reversões	Transferências	Quantia escriturada final
Terrenos e recursos naturais	- €	- €							- €
Edifícios e outras construções	- €	- €			- €			- €	- €
Equipamento básico	- €	- €			- €				- €
Equipamento transporte	16 806,01 €	- €		- €	2 800,00 €				14 006,01 €
Equipamento administrativo	716,98 €	- €			119,49 €				597,49 €
Outros activos fixos tangíveis	- €	- €							- €
Investimentos em curso	- €	- €						- €	- €
<b>Total</b>	<b>17 526,99 €</b>	<b>- €</b>			<b>2 919,49 €</b>			<b>- €</b>	<b>14 597,50 €</b>

5 – Custos dos empréstimos obtidos

Não aplicável

6 – Inventários

6.2 – As demonstrações financeiras devem divulgar:

a) As políticas contabilísticas adotadas na mensuração dos inventários, incluindo a fórmula de custeio usada.

Não aplicável

b) A quantia de inventários reconhecida como um gasto durante o período:

Não aplicável

7 – Rédito

7.2 – Uma entidade deve divulgar:

a) As políticas contabilísticas adotadas para o reconhecimento do rédito incluindo os métodos adotados para determinar a fase de acabamento de transações que envolvam a prestação de serviços:

O rédito encontra-se mensurado pelo justo valor da retribuição recebida ou a receber

b) A quantia de cada categoria significativa de rédito reconhecida durante o período inclui:

CATEGORIA	VALOR (€)
Venda de bens	0
Prestação de serviços	18 220,00 €
Subsídios à exploração	- €
<b>TOTAL</b>	<b>18 220,00 €</b>

8 - Impostos sobre o rendimento:

Não aplicável

9 - Instrumentos financeiros:

9.2 - Uma entidade deve divulgar as bases de mensuração, bem como as políticas contabilísticas utilizadas para a contabilização de instrumentos financeiros que sejam relevantes para a compreensão das demonstrações financeiras.

a) Instrumentos financeiros mensurados ao custo ou ao custo menos perdas por imparidade:

Clientes e fornecedores

b) Instrumentos financeiros mensurados ao justo valor:

Não aplicável

10 - Benefícios dos empregados:

10.2 - As entidades devem divulgar o número médio de empregados durante o ano:

Não aplicável

11 - Divulgações exigidas por outros diplomas legais:

Não aplicável





**12 – Outras informações:**

Não aplicável

O CC (2233)

A Direção

*Benjamin Alberto Sluener*

*[Handwritten signature]*  
UNIPSSDP  
União das Escolas Particulares  
de Solidariedade Social do Distrito  
de Braga

*[Handwritten mark]*

RELATÓRIO E CONTAS DO EXERCÍCIO DE 2021

*Y.P.M. Interact as*  
*[Signature]*  
*[Signature]*

• BALANCETE ANALITICO – 31/12/2021 – PERÍODO 12

UIPSSDB - BRAGANCA U. DAS I.PART.SOLID.SOC.DO D.DE BRAGANCA DEZEMBRO/2021- F.12

2021/12/31 BALANCETE GERAL (ANALITICO) ( EUR ) Pag.001

Conta	Designacao	VALORES DO PERÍODO		VALORES ACUMULADOS		SALDOS ACTUAIS Devedor/Credor
		Debito	Credito	Debito	Credito	
11	CAIXA	.00	20.00	1 194.34	317.11	877.23
11.1	CAIXA SEDE	.00	20.00	1 194.34	317.11	877.23
12	DEPOSITOS A ORDEM	1 427.00	1 722.60	85 594.01	34 312.54	51 281.47
12.1	RPI	1 427.00	1 722.30	85 593.71	34 312.24	51 281.47
12.2	NOVO BANCO	.00	.30	.30	.30	.00
21	CLIENTES E UTENTES	.00	1 466.00	23 366.00	16 417.00	6 949.00
21.1	CLIENTES E UTENTES C/C	.00	1 279.00	23 366.00	15 996.00	7 370.00
21.1.7	UTENTES	.00	1 279.00	23 366.00	15 996.00	7 370.00
21.8	ADIANTE DE CLIENTES E UTENTES	.00	187.00	.00	421.00	421.00-
21.8.1	ADI CLIENTES GERAIS	.00	187.00	.00	421.00	421.00-
21.8.1.1	AD CLIENTES - NACIONAIS	.00	187.00	.00	421.00	421.00-
22	FORNECEDORES	381.30	282.90	21 190.88	21 221.63	30.75-
22.1	FORNECEDORES C/C	381.30	282.90	21 190.88	21 221.63	30.75-
22.1.1	FORNECEDORES GERAIS	381.30	282.90	21 190.88	21 221.63	30.75-
22.1.1.1	FORNECEDORES NACIONAIS	381.30	282.90	21 190.88	21 221.63	30.75-
24	ESTADO E OUTROS ENT. PUBLICOS	125.00	300.00	1 896.25	2 196.25	300.00-
24.2	RETENCAO DE IMPOSTOS S/REND.	125.00	300.00	1 896.25	2 196.25	300.00-
24.2.2	TRABALHO INDEPENDENTE	125.00	300.00	1 896.25	2 196.25	300.00-
27	OUTRAS CONTAS A RECEBER E A PAGAR	.00	.00	11 520.00	11 520.00	.00
27.8	OUTROS DEVEDORES E CREDITORES	.00	.00	11 520.00	11 520.00	.00
27.8.1	OUTROS DEVEDORES	.00	.00	11 520.00	11 520.00	.00
27.8.1.1	OUT DEVEDORES - NACIONAIS	.00	.00	11 520.00	11 520.00	.00
27.8.1.1.2	INST SEG SOCIAL	.00	.00	11 520.00	11 520.00	.00
28	DIFERIMENTOS	.00	.00	597.29	274.08	323.21
28.1	GASTOS A RECONHECER	.00	.00	597.29	274.08	323.21
28.1.2	GASTO - SEGURO ACID. PESSO.	.00	.00	52.08	.00	52.08
28.1.3	SEG FIAT TALENTO	.00	.00	545.21	274.08	271.13
31	COMPRAS	.00	.00	924.05	.00	924.05
31.2	MAT PRIMAS SUB E CONSUMO	.00	.00	924.05	.00	924.05
31.2.2	MATERIAS SUBSIDIARIAS	.00	.00	924.05	.00	924.05
31.2.2.1	MERCADO NACIONAL	.00	.00	924.05	.00	924.05
31.2.2.1.1	IVA REGIME GERAL	.00	.00	924.05	.00	924.05
31.2.2.1.1.5	MAT SUB IVA N/DEDUTIVEL	.00	.00	924.05	.00	924.05
33	MAT PRIMAS SUB E CONSUMO	.00	.00	2 400.90	.00	2 400.90
33.2	MATERIAS SUBSIDIARIAS	.00	.00	2 400.90	.00	2 400.90
33.2.1	MAT SUB EM ARMAZEM	.00	.00	2 400.90	.00	2 400.90
43	ACTIVOS FIXOS TANGIVEIS	.00	2 919.49	24 021.75	9 424.25	14 597.50
43.3	OUTROS ALIVOS FIXOS TANGIVEIS	.00	2 919.49	24 021.75	9 424.25	14 597.50
43.3.4	EQUIP DE TRANSPORTE	.00	.00	22 400.01	.00	22 400.01
43.3.5	EQUIP ADMINISTRATIVO	.00	.00	1 621.74	.00	1 621.74
43.3.8	DEPRECIACOES ACUMULADAS	.00	2 919.49	.00	9 424.25	9 424.25-
43.3.8.4	EQUIP TRANSP	.00	2 800.00	.00	8 400.00	8 400.00-
43.3.8.5	EQUIP ADMINIST	.00	119.49	.00	1 024.25	1 024.25-
51	FUNDOS PATRIMONIAIS	.00	.00	.00	25 101.66	25 101.66-
51.1	FUNDO INICIAL	.00	.00	.00	25 101.66	25 101.66-



**RELATÓRIO E CONTAS DO EXERCÍCIO DE 2021**

UIPSSDB - BRAGANCA U. DAS I.PART.SOLID.SOC.DO D.DE BRAGANCA DEZEMBRO/2021- P.12

2021/12/31

BALANCETE GERAL (ANALITICO)

( EUR )

Pag.002

Conta	Designacao	VALORES DO PERIODO		VALORES ACUMULADOS		SALDOS ACTUAIS Devedor/Credor
		Debito	Credito	Debito	Credito	
56	RESULTADOS TRANSITADOS	.00	.00	.00	30 277.08	30 277.08-
56.1	TRF DE RESULT LIQUIDOS	.00	.00	.00	30 277.08	30 277.08-
59	OUTRAS VARI. FUNDOS PATRIM.	.00	.00	2 650.69	15 904.12	13 253.43-
59.4	DOACOES	.00	.00	2 650.69	15 904.12	13 253.43-
62	FORNEC.E SERV. EXTERNOS	1 818.90	.00	13 776.37	40.46	13 735.91
62.2	SERVICOS ESPECIALIZADOS	1 758.90	.00	10 872.12	.00	10 872.12
62.2.1	TRABALHOS ESPECIALIZADOS	282.90	.00	2 655.72	.00	2 655.72
62.2.1.2	TRAB. ESPEC. IVA N/DEDUTIVEL	282.90	.00	2 655.72	.00	2 655.72
62.2.2	PUBLICIDADE E PROPAGANDA	.00	.00	369.00	.00	369.00
62.2.2.2	PUB. E PROP. IVA N/DEDUTIVEL	.00	.00	369.00	.00	369.00
62.2.4	HONORARIOS	1 476.00	.00	7 847.40	.00	7 847.40
62.2.4.2	HONORARIOS IVA N/DEDUTIVEL	1 476.00	.00	7 847.40	.00	7 847.40
62.3	MATERIAIS	.00	.00	224.47	.00	224.47
62.3.3	MATERIAL DE ESCRITORIO	.00	.00	224.47	.00	224.47
62.3.3.2	MAT. ESCRITORIO IVA N/DEDUTIVEL	.00	.00	224.47	.00	224.47
62.4	ENERGIA E FLUIDOS	40.00	.00	282.01	.00	282.01
62.4.2	COMBUSTIVEIS	40.00	.00	282.01	.00	282.01
62.4.2.1	GASOLEO	40.00	.00	282.01	.00	282.01
62.4.2.1.2	GASOLEO IVA N/DEDUTIVEL	40.00	.00	282.01	.00	282.01
62.5	DESLOCACOES, ESTADAS E TRANSPORT	.00	.00	161.27	.00	161.27
62.5.1	DESLOCACOES E ESTADAS	.00	.00	161.27	.00	161.27
62.5.1.2	DESLO E ESTADAS IVA N/DEDUTIVEL	.00	.00	161.27	.00	161.27
62.5.1.2.3	DESL ESTADAS N/DED ART 21	.00	.00	161.27	.00	161.27
62.6	SERVICOS DIVERSOS	20.00	.00	2 236.50	40.46	2 196.04
62.6.2	COMUNICACAO	.00	.00	67.77	.00	67.77
62.6.2.1	FRANQUIAS POSTAIS	.00	.00	17.77	.00	17.77
62.6.2.1.4	FRANQ POSTAIS ISENTAS	.00	.00	17.77	.00	17.77
62.6.2.2	TELEFONE FIXO/MOVEL	.00	.00	50.00	.00	50.00
62.6.2.2.2	TELEF IVA N/DEDUTIVEL	.00	.00	50.00	.00	50.00
62.6.3	SEGUROS	.00	.00	671.73	40.46	631.27
62.6.3.4	SEGUROS ISENTOS DE IVA	.00	.00	671.73	40.46	631.27
62.6.3.4.2	SEGUROS OUTROS	.00	.00	671.73	40.46	631.27
62.6.8	OUTROS SERVICOS	20.00	.00	1 497.00	.00	1 497.00
62.6.8.2	OUT.SERVICOS IVA N/DEDUTIVEL	20.00	.00	1 497.00	.00	1 497.00
64	GASTOS DE DEPRECIACAO E DE AMORT	2 919.49	.00	2 919.49	.00	2 919.49
64.2	ACTIVOS FIXOS TANGIVEIS	2 919.49	.00	2 919.49	.00	2 919.49
64.2.4	EQUIP DE TRANSPORTE	2 800.00	.00	2 800.00	.00	2 800.00
64.2.5	EQUIP ADMINISTRATIVO	119.49	.00	119.49	.00	119.49
68	OUTROS GASTOS E PERDAS	.00	.00	1 660.00	.00	1 660.00
68.8	OUTROS	.00	.00	1 660.00	.00	1 660.00
68.8.3	QUOTIZACOES	.00	.00	1 660.00	.00	1 660.00
68.8.3.4	QUOT ISENTAS	.00	.00	1 660.00	.00	1 660.00
69	GASTOS E PERDAS DE FINANCIAMENTO	.30	.00	20.30	.00	20.30
69.8	OUTROS GASTOS E PERDAS DE FINANC	.30	.00	20.30	.00	20.30
69.8.8	OUTROS	.30	.00	20.30	.00	20.30
72	PRESTACOES DE SERVICOS	39.00	.00	104.00	18 324.00	18 220.00-
72.2	QUOTIZACOES E JOIAS	39.00	.00	64.00	13 879.00	13 815.00-
72.2.2	QUOTIZACOES	39.00	.00	64.00	13 879.00	13 815.00-
72.5	COMP DE UTENTES	.00	.00	40.00	4 445.00	4 405.00-
72.5.1	SEMINARIOS	.00	.00	40.00	4 445.00	4 405.00-



**RELATÓRIO E CONTAS DO EXERCÍCIO DE 2021**

UIPSSDB - BRAGANCA U. DAS I.PART.SOLID.SOC.DO D.DE BRAGANCA DEZEMBRO/2021- P.12

2021/12/31

BALANCETE GERAL (ANALITICO)

( EUR )

Pag.003

Conta	Designacao	VALORES DO PERIODO		VALORES ACUMULADOS		SALDOS ACTUAIS
		Debito	Credito	Debito	Credito	Devedor/Credor
75	SUB.DOA.LEGADOS EXPLOR.	.00	.00	.00	5 855.45	5 855.45-
75.3	DOACOES E HERANCAS	.00	.00	.00	5 805.45	5 805.45-
75.4	LEGADOS	.00	.00	.00	50.00	50.00-
-----						
78	OUTROS RENDIMENTOS E GANHOS	.00	.00	.00	2 650.69	2 650.69-
78.8	OUTROS	.00	.00	.00	2 650.69	2 650.69-
78.8.4	IMPUTACAO DOACOES	.00	.00	.00	2 650.69	2 650.69-
-----						
81	RESULTADO LIQUIDO DO PERIODO	.00	.00	2 214.38	2 214.38	.00
81.8	RESULTADO LIQUIDO	.00	.00	2 214.38	2 214.38	.00
-----						
	*** Totais	6 710.99	6 710.99	196 050.70	196 050.70	95 689.06 95 689.06-

RELATÓRIO E CONTAS DO EXERCÍCIO DE 2021

• BALANCETE ANALITICO – 31/12/2021 – PERÍODO 14

UIPSSDB - BRAGANCA U. DAS I.PART.SOLID.SOC.DO D.DE BRAGANCA DEZEMBRO/2021- P.14

2021/12/31

BALANCETE GERAL (ANALITICO)

( EUR )

Pag.001

Conta	Designacao	VALORES DO PERÍODO		VALORES ACUMULADOS		SALDOS ACTUAIS Devedor/Credor
		Debito	Credito	Debito	Credito	
11	CAIXA	.00	.00	1 194.34	317.11	877.23
11.1	CAIXA SEDE	.00	.00	1 194.34	317.11	877.23
12	DEPOSITOS A ORDEM	.00	.00	85 594.01	34 312.54	51 281.47
12.1	BPI	.00	.00	85 593.71	34 312.24	51 281.47
12.2	NOVO BANCO	.00	.00	.30	.30	.00
21	CLIENTES E UTENTES	.00	.00	23 366.00	16 417.00	6 949.00
21.1	CLIENTES E UTENTES C/C	.00	.00	23 366.00	15 996.00	7 370.00
21.1.7	UTENTES	.00	.00	23 366.00	15 996.00	7 370.00
21.8	ADIAN DE CLIENTES E UTENTES	.00	.00	.00	421.00	421.00-
21.8.1	ADI CLIENTES GERAIS	.00	.00	.00	421.00	421.00-
21.8.1.1	AD CLIENTES - NACIONAIS	.00	.00	.00	421.00	421.00-
22	FORNECEDORES	.00	.00	21 190.88	21 221.63	30.75-
22.1	FORNECEDORES C/C	.00	.00	21 190.88	21 221.63	30.75-
22.1.1	FORNECEDORES GERAIS	.00	.00	21 190.88	21 221.63	30.75-
22.1.1.1	FORNECEDORES NACIONAIS	.00	.00	21 190.88	21 221.63	30.75-
24	ESTADO E OUTROS ENT. PUBLICOS	.00	.00	1 896.25	2 196.25	300.00-
24.2	RETENCAO DE IMPOSTOS S/REND.	.00	.00	1 896.25	2 196.25	300.00-
24.2.2	TRABALHO INDEPENDENTE	.00	.00	1 896.25	2 196.25	300.00-
27	OUTRAS CONTAS A RECEBER E A PAGA	.00	.00	11 520.00	11 520.00	.00
27.8	OUTROS DEVEDORES E CREDITORES	.00	.00	11 520.00	11 520.00	.00
27.8.1	OUTROS DEVEDORES	.00	.00	11 520.00	11 520.00	.00
27.8.1.1	OUT DEVEDORES - NACIONAIS	.00	.00	11 520.00	11 520.00	.00
27.8.1.1.2	INST SEG SOCIAL	.00	.00	11 520.00	11 520.00	.00
28	DIFERIMENTOS	.00	.00	597.29	274.08	323.21
28.1	GASTOS A RECONHECER	.00	.00	597.29	274.08	323.21
28.1.2	GASTO - SEGURO ACID. PESSO.	.00	.00	52.08	.00	52.08
28.1.3	SEG FIAT TALENTO	.00	.00	545.21	274.08	271.13
31	COMPRAS	.00	.00	924.05	924.05	.00
31.2	MAT PRIMAS SUB E CONSUMO	.00	.00	924.05	924.05	.00
31.2.2	MATERIAS SUBSIDIARIAS	.00	.00	924.05	924.05	.00
31.2.2.1	MERCADO NACIONAL	.00	.00	924.05	924.05	.00
31.2.2.1.1	IVA REGIME GERAL	.00	.00	924.05	924.05	.00
31.2.2.1.1.5	MAT SUB IVA N/DEDUTIVEL	.00	.00	924.05	924.05	.00
33	MAT PRIMAS SUB E CONSUMO	.00	.00	3 324.95	2 524.95	800.00
33.2	MATERIAS SUBSIDIARIAS	.00	.00	3 324.95	2 524.95	800.00
33.2.1	MAT SUB EM ARMAZEM	.00	.00	3 324.95	2 524.95	800.00
43	ACTIVOS FIXOS TANGIVEIS	.00	.00	24 021.75	9 424.25	14 597.50
43.3	OUTROS ATIVOS FIXOS TANGIVEIS	.00	.00	24 021.75	9 424.25	14 597.50
43.3.4	EQUIP DE TRANSPORTE	.00	.00	22 400.01	.00	22 400.01
43.3.5	EQUIP ADMINISTRATIVO	.00	.00	1 621.74	.00	1 621.74
43.3.8	DEPRECIACOES ACUMULADAS	.00	.00	.00	9 424.25	9 424.25-
43.3.8.4	EQUIP TRANSP	.00	.00	.00	8 400.00	8 400.00-
43.3.8.5	EQUIP ADMINIST	.00	.00	.00	1 024.25	1 024.25-
51	FUNDOS PATRIMONIAIS	.00	.00	.00	25 101.66	25 101.66-
51.1	FUNDO INICIAL	.00	.00	.00	25 101.66	25 101.66-



**RELATÓRIO E CONTAS DO EXERCÍCIO DE 2021**

UIPSSDB - BRAGANCA U. DAS I.PART.SOLID.SOC.DO D.DE BRAGANCA DEZEMBRO/2021- P.14

2021/12/31

BALANCETE GERAL (ANALITICO)

( EUR )

Pag.002

Conta	Designacao	VALORES DO PERIODO		VALORES ACUMULADOS		SALDOS ACTUAIS Devedor/Credor
		Debito	Credito	Debito	Credito	
56	RESULTADOS TRANSITADOS	.00	.00	.00	30 277.08	30 277.08-
56.1	TRF DE RESULT LIQUIDOS	.00	.00	.00	30 277.08	30 277.08-
59	OUTRAS VARI. FUNDOS PATRIM.	.00	.00	2 650.69	15 904.12	13 253.43-
59.4	DOACOES	.00	.00	2 650.69	15 904.12	13 253.43-
61	CUSTO DA MERC.VENDIDA E MAT C.	.00	2 524.95	2 524.95	2 524.95	.00
61.2	MAT PRIMAS SUB E CONSUMO	.00	2 524.95	2 524.95	2 524.95	.00
61.2.1	MATERIAS PRIMAS	.00	2 524.95	2 524.95	2 524.95	.00
62	FORNEC.E SERV. EXTERNOS	.00	13 735.91	13 776.37	13 776.37	.00
62.2	SERVICOS ESPECIALIZADOS	.00	10 872.12	10 872.12	10 872.12	.00
62.2.1	TRABALHOS ESPECIALIZADOS	.00	2 655.72	2 655.72	2 655.72	.00
62.2.1.2	TRAB. ESPEC. IVA N/DEDUTIVEL	.00	2 655.72	2 655.72	2 655.72	.00
62.2.2	PUBLICIDADE E PROPAGANDA	.00	369.00	369.00	369.00	.00
62.2.2.2	PUB. E PROP. IVA N/DEDUTIVEL	.00	369.00	369.00	369.00	.00
62.2.4	HONORARIOS	.00	7 847.40	7 847.40	7 847.40	.00
62.2.4.2	HONORARIOS IVA N/DEDUTIVEL	.00	7 847.40	7 847.40	7 847.40	.00
62.3	MATERIAIS	.00	224.47	224.47	224.47	.00
62.3.3	MATERIAL DE ESCRITORIO	.00	224.47	224.47	224.47	.00
62.3.3.2	MAT. ESCRITORIO IVA N/DEDUTIVEL	.00	224.47	224.47	224.47	.00
62.4	ENERGIA E FLUIDOS	.00	282.01	282.01	282.01	.00
62.4.2	COMBUSTIVEIS	.00	282.01	282.01	282.01	.00
62.4.2.1	GASOLEO	.00	282.01	282.01	282.01	.00
62.4.2.1.2	GASOLEO IVA N/DEDUTIVEL	.00	282.01	282.01	282.01	.00
62.5	DESLOCACOES, ESTADAS E TRANSPORT	.00	161.27	161.27	161.27	.00
62.5.1	DESLOCACOES E ESTADAS	.00	161.27	161.27	161.27	.00
62.5.1.2	DESLO E ESTADAS IVA N/DEDUTIVEL	.00	161.27	161.27	161.27	.00
62.5.1.2.3	DESL ESTADAS N/DED ART 21	.00	161.27	161.27	161.27	.00
62.6	SERVICOS DIVERSOS	.00	2 196.04	2 236.50	2 236.50	.00
62.6.2	COMUNICACAO	.00	67.77	67.77	67.77	.00
62.6.2.1	FRANQUIAS POSTAIS	.00	17.77	17.77	17.77	.00
62.6.2.1.4	FRANQ POSTAIS ISENTAS	.00	17.77	17.77	17.77	.00
62.6.2.2	TELEFONE FIXO/MOVEL	.00	50.00	50.00	50.00	.00
62.6.2.2.2	TELEF IVA N/DEDUTIVEL	.00	50.00	50.00	50.00	.00
62.6.3	SEGUROS	.00	631.27	671.73	671.73	.00
62.6.3.4	SEGUROS ISENTOS DE IVA	.00	631.27	671.73	671.73	.00
62.6.3.4.2	SEGUROS OUTROS	.00	631.27	671.73	671.73	.00
62.6.8	OUTROS SERVICOS	.00	1 497.00	1 497.00	1 497.00	.00
62.6.8.2	OUT.SERVICOS IVA N/DEDUTIVEL	.00	1 497.00	1 497.00	1 497.00	.00
64	GASTOS DE DEPRECIACAO E DE AMORT	.00	2 919.49	2 919.49	2 919.49	.00
64.2	ACTIVOS FIXOS TANGIVEIS	.00	2 919.49	2 919.49	2 919.49	.00
64.2.4	EQUIP DE TRANSPORTE	.00	2 800.00	2 800.00	2 800.00	.00
64.2.5	EQUIP ADMINISTRATIVO	.00	119.49	119.49	119.49	.00
68	OUTROS GASTOS E PERDAS	.00	1 660.00	1 660.00	1 660.00	.00
68.8	OUTROS	.00	1 660.00	1 660.00	1 660.00	.00
68.8.3	QUOTIZACOES	.00	1 660.00	1 660.00	1 660.00	.00
68.8.3.4	QUOT ISENTAS	.00	1 660.00	1 660.00	1 660.00	.00
69	GASTOS E PERDAS DE FINANCIAMENTO	.00	20.30	20.30	20.30	.00
69.8	OUTROS GASTOS E PERDAS DE FINANC	.00	20.30	20.30	20.30	.00
69.8.8	OUTROS	.00	20.30	20.30	20.30	.00
72	PRESTACOES DE SERVICOS	18 220.00	.00	18 324.00	18 324.00	.00

9 

**RELATÓRIO E CONTAS DO EXERCÍCIO DE 2021**

UIPSSDB - BRAGANCA U. DAS I.PART.SOLID.SOC.DO D.DE BRAGANCA DEZEMBRO/2021- P.14

2021/12/31

BALANCETE GERAL (ANALITICO)

( EUR )

Pag.003

Conta	Designacao	VALORES DO PERIODO		VALORES ACDMULADOS		SALDOS ACTUAIS Devedor/Credor
		Debito	Credito	Debito	Credito	
72.2	QUOTIZACOES E JOIAS	13 815.00	.00	13 879.00	13 879.00	.00
72.2.2	QUOTIZACOES	13 815.00	.00	13 879.00	13 879.00	.00
72.5	COMP DE UTENTES	4 405.00	.00	4 445.00	4 445.00	.00
72.5.1	SEMINARIOS	4 405.00	.00	4 445.00	4 445.00	.00
75	SUB.DOA.LEGADOS EXPLOR.	5 855.45	.00	5 855.45	5 855.45	.00
75.3	DOACOES E HERANCAS	5 805.45	.00	5 805.45	5 805.45	.00
75.4	LEGADOS	50.00	.00	50.00	50.00	.00
78	OUTROS RENDIMENTOS E GANHOS	2 650.69	.00	2 650.69	2 650.69	.00
78.8	OUTROS	2 650.69	.00	2 650.69	2 650.69	.00
78.8.4	IMPUTACAO DOACOES	2 650.69	.00	2 650.69	2 650.69	.00
81	RESULTADO LIQUIDO DO PERIODO	26 726.14	32 591.63	28 940.52	34 806.01	5 865.49-
81.1	RESULTADO ANTES IMPOSTOS	26 726.14	26 726.14	26 726.14	26 726.14	.00
81.8	RESULTADO LIQUIDO	.00	5 865.49	2 214.38	8 079.87	5 865.49-
*** Totais		53 452.28	53 452.28	252 951.98	252 951.98	74 828.41 74 828.41-

Bragança, aos 31 dias de dezembro de 2021

**O Contabilista Certificado**

  
 (Benjamim Alberto Almendra, CC 2233)